

УПРАВЛЕНИЕ ФЕДЕРАЛЬНОЙ СЛУЖБЫ
ГОСУДАРСТВЕННОЙ СТАТИСТИКИ
ПО ХАБАРОВСКОМУ КРАЮ, МАГАДАНСКОЙ
ОБЛАСТИ, ЕВРЕЙСКОЙ АВТОНОМНОЙ ОБЛАСТИ
И ЧУКОТСКОМУ АВТОНОМНОМУ ОКРУГУ

Оперативные демографические показатели Магаданской области

январь-март 2022 года

Оперативные итоги естественного движения населения

Магаданская область

январь-март 2022 года

- 01 Показатели естественного прироста населения
- 02 Показатели рождаемости
- 03 Показатели смертности
- 04 Показатели младенческой смертности
- 05 Показатели брачности
- 06 Показатели разводимости



ЕСТЕСТВЕННОЕ ДВИЖЕНИЕ НАСЕЛЕНИЯ

ЧЕЛОВЕК

2022 ГОД

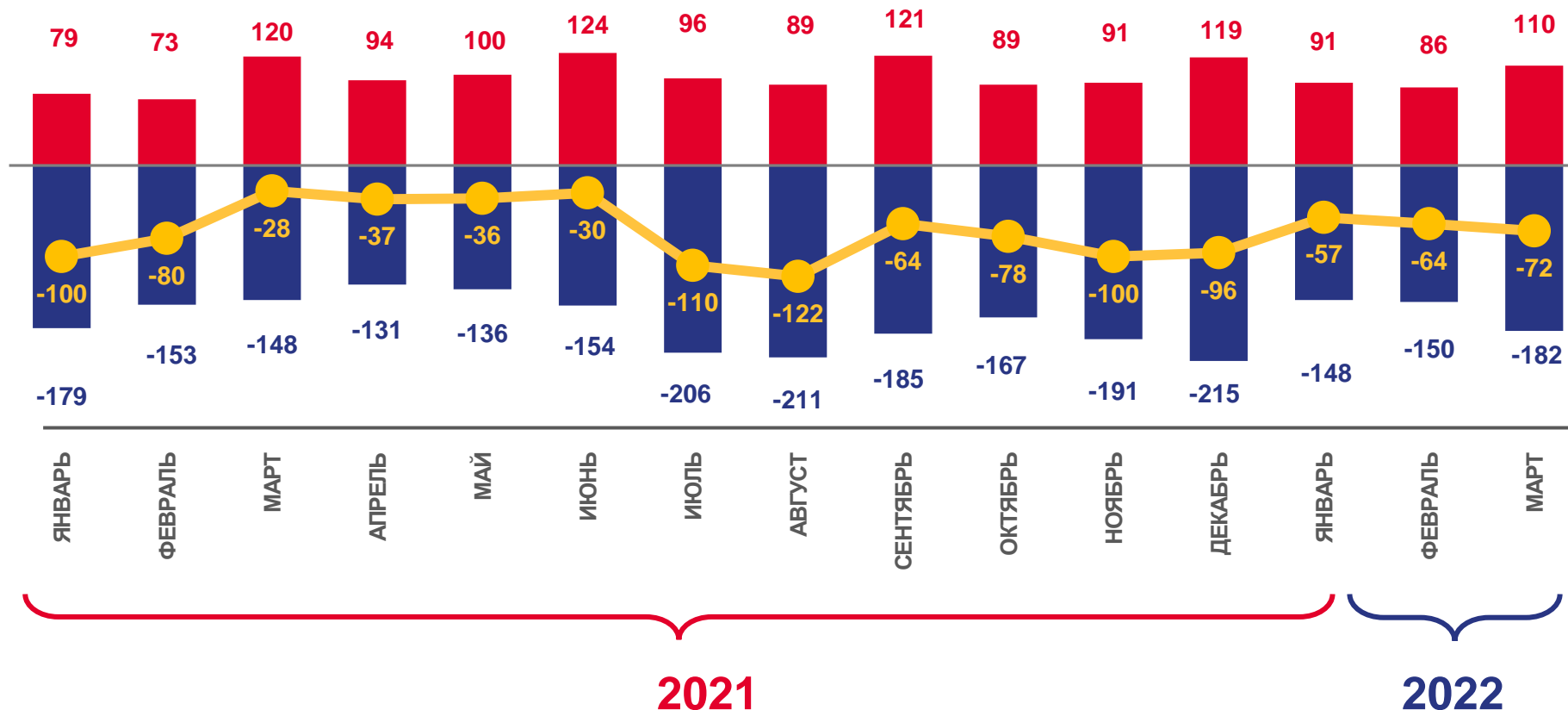
январь-март 2022 года

-193

ЧЕЛОВЕКА

-5,6

В РАСЧЕТЕ
НА 1000 ЧЕЛОВЕК



Число родившихся




Число умерших



Естественный прирост





КОЭФИЦИЕНТ ЕСТЕСТВЕННОГО ПРИРОСТА (УБЫЛИ) НАСЕЛЕНИЯ ЗА ЯНВАРЬ-МАРТ 2022 ГОДА

НА 1000 ЧЕЛОВЕК НАСЕЛЕНИЯ

Городские округа
с наибольшими и наименьшими значениями показателя



1 городском округе

значение показателя **выше**, чем по области

8 городских округах

значение показателя **ниже**, чем по области





ЧИСЛО ЗАРЕГИСТРИРОВАННЫХ РОДИВШИХСЯ

ЧЕЛОВЕК

2022 ГОД

январь-февраль 2022 года

287

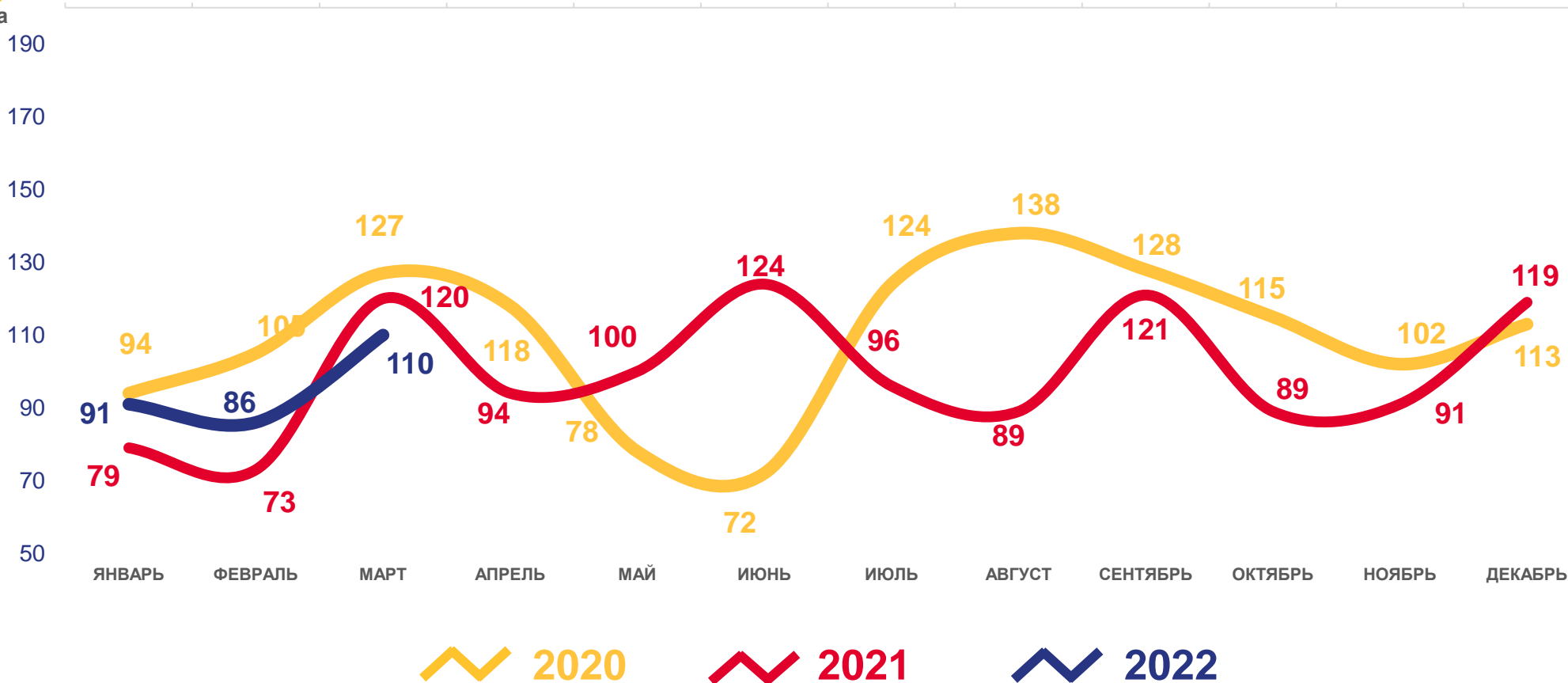
ЧЕЛОВЕК

8,5

В РАСЧЕТЕ
НА 1000 ЧЕЛОВЕК

7,6

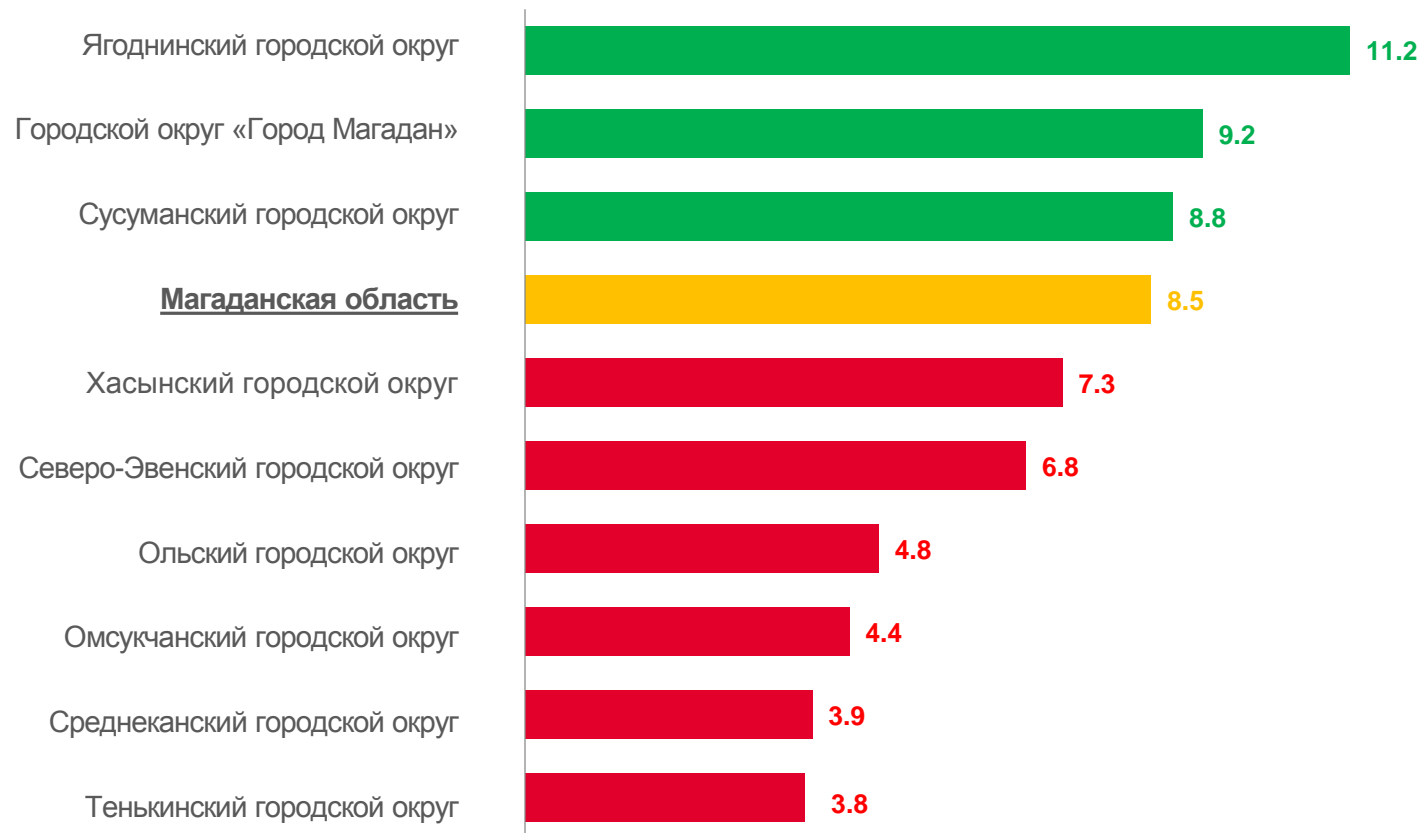
ИЗМЕНЕНИЕ, %
к январю-марту 2021 года





КОЭФФИЦИЕНТ РОЖДАЕМОСТИ НА 1000 ЧЕЛОВЕК НАСЕЛЕНИЯ

Городские округа с наибольшими
и наименьшими значениями показателя



3

городских
округахзначение показателя
выше, чем по области

6

Городских
округахзначение показателя
ниже, чем по области



ЧИСЛО ЗАРЕГИСТРИРОВАННЫХ УМЕРШИХ

ЧЕЛОВЕК

2022 ГОД

январь-март 2022 года

480

ЧЕЛОВЕК

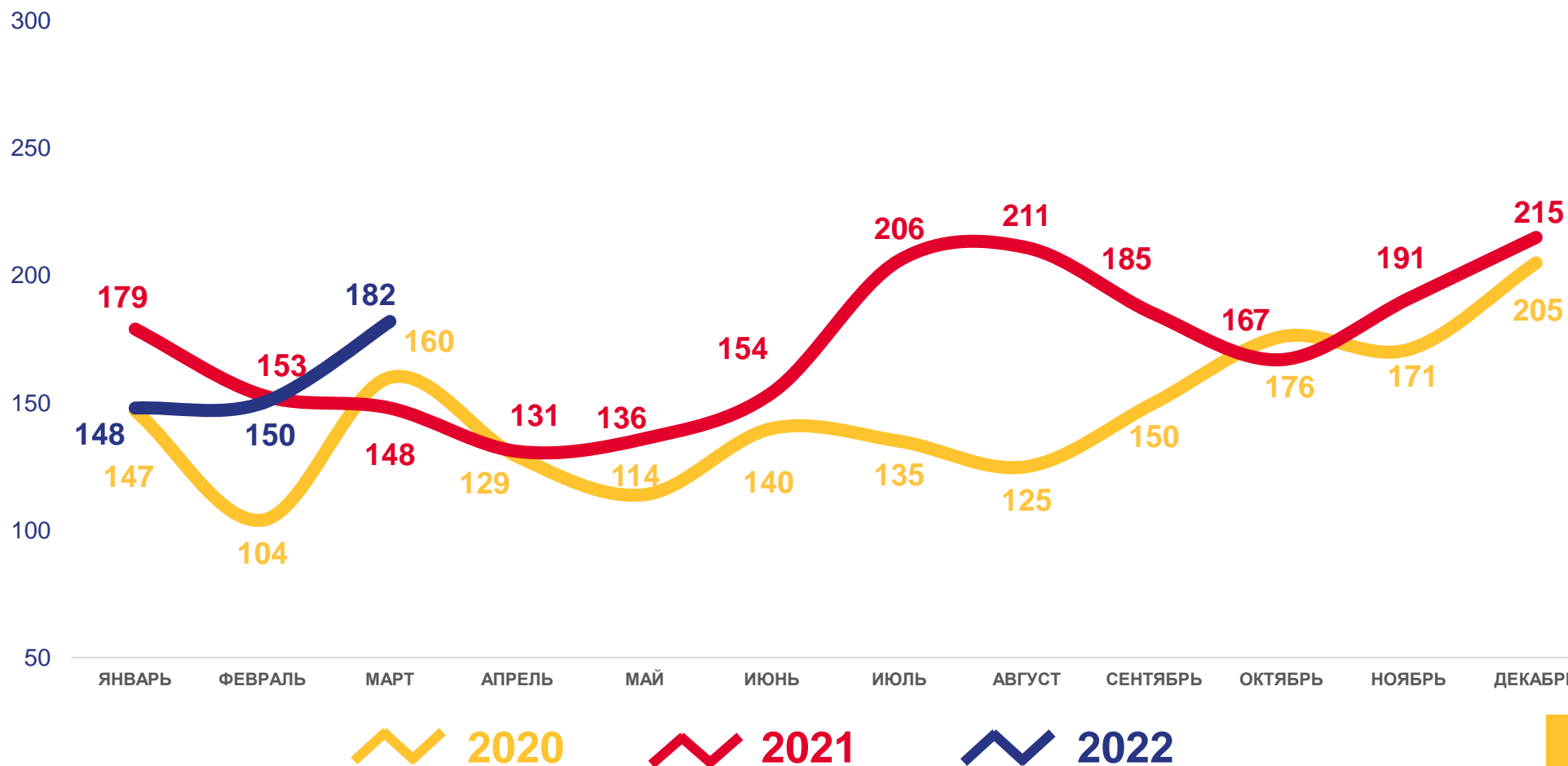
14,1

В РАСЧЕТЕ
НА 1000 ЧЕЛОВЕК

-0,7

ИЗМЕНЕНИЕ, %

к январю-февралю 2021 года

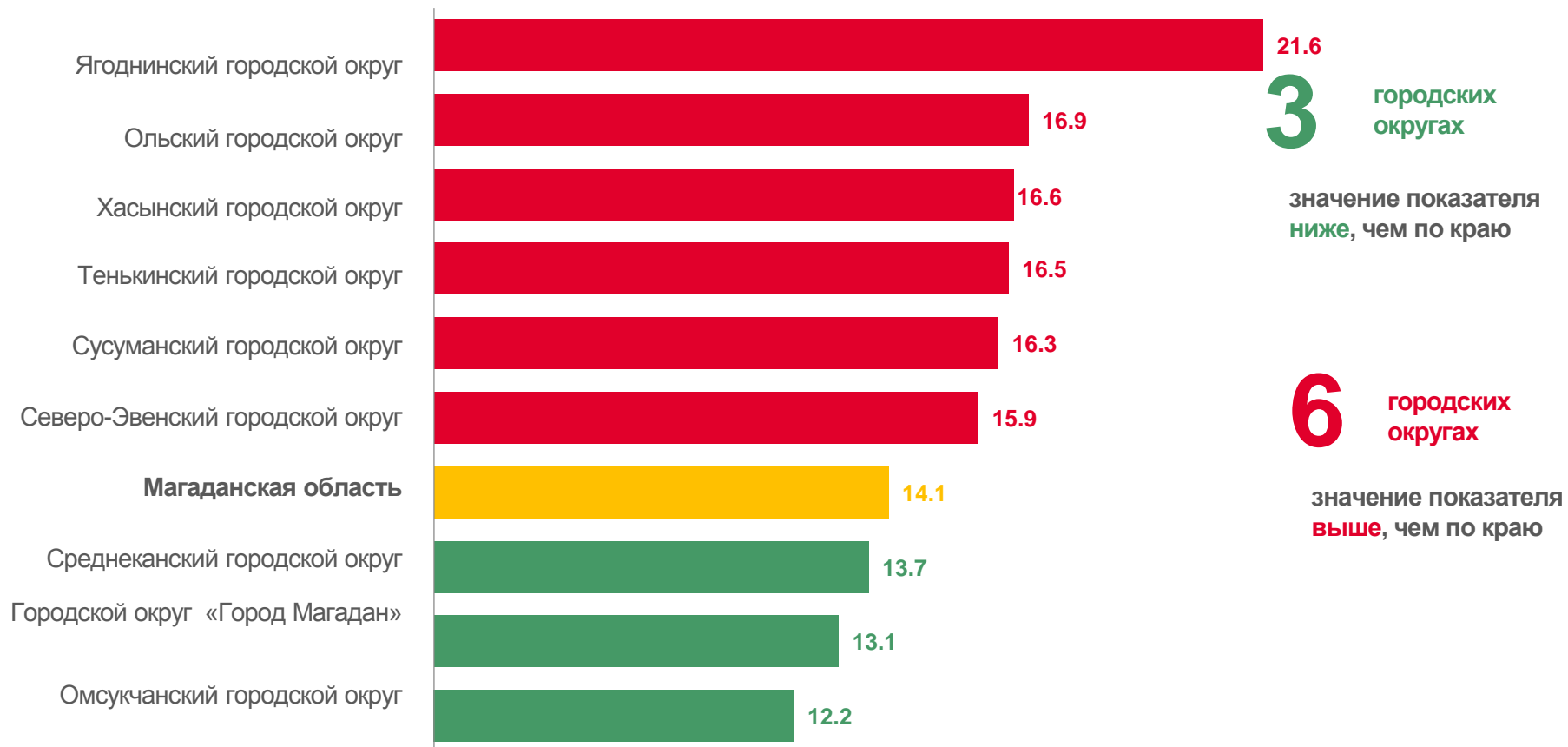




КОЭФФИЦИЕНТ СМЕРТНОСТИ

НА 1000 ЧЕЛОВЕК НАСЕЛЕНИЯ

Городские округа с наибольшими и наименьшими значениями показателя

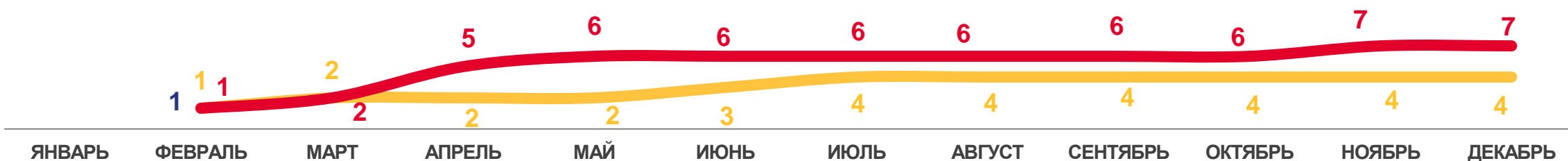




ПОКАЗАТЕЛИ МЛАДЕНЧЕСКОЙ СМЕРТНОСТИ

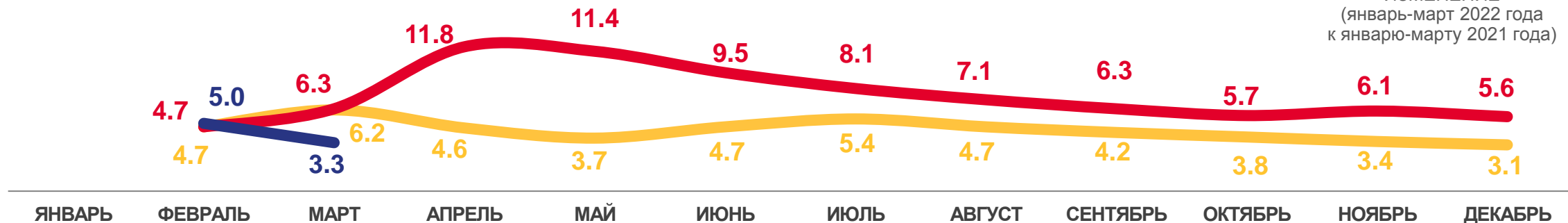
Число умерших в возрасте до 1 года (человек)
данные накопительным итогом

50,0
ИЗМЕНЕНИЕ
(январь-март 2022 года
к январю-марту 2021 года)



Коэффициент младенческой смертности, на 1000 родившихся живыми
данные накопительным итогом

52,4
ИЗМЕНЕНИЕ
(январь-март 2022 года
к январю-марту 2021 года)



2020

2021

2022





ЧИСЛО ЗАРЕГИСТРИРОВАННЫХ БРАКОВ

ЕДИНИЦ

2022 ГОД

январь-март 2022 года

227

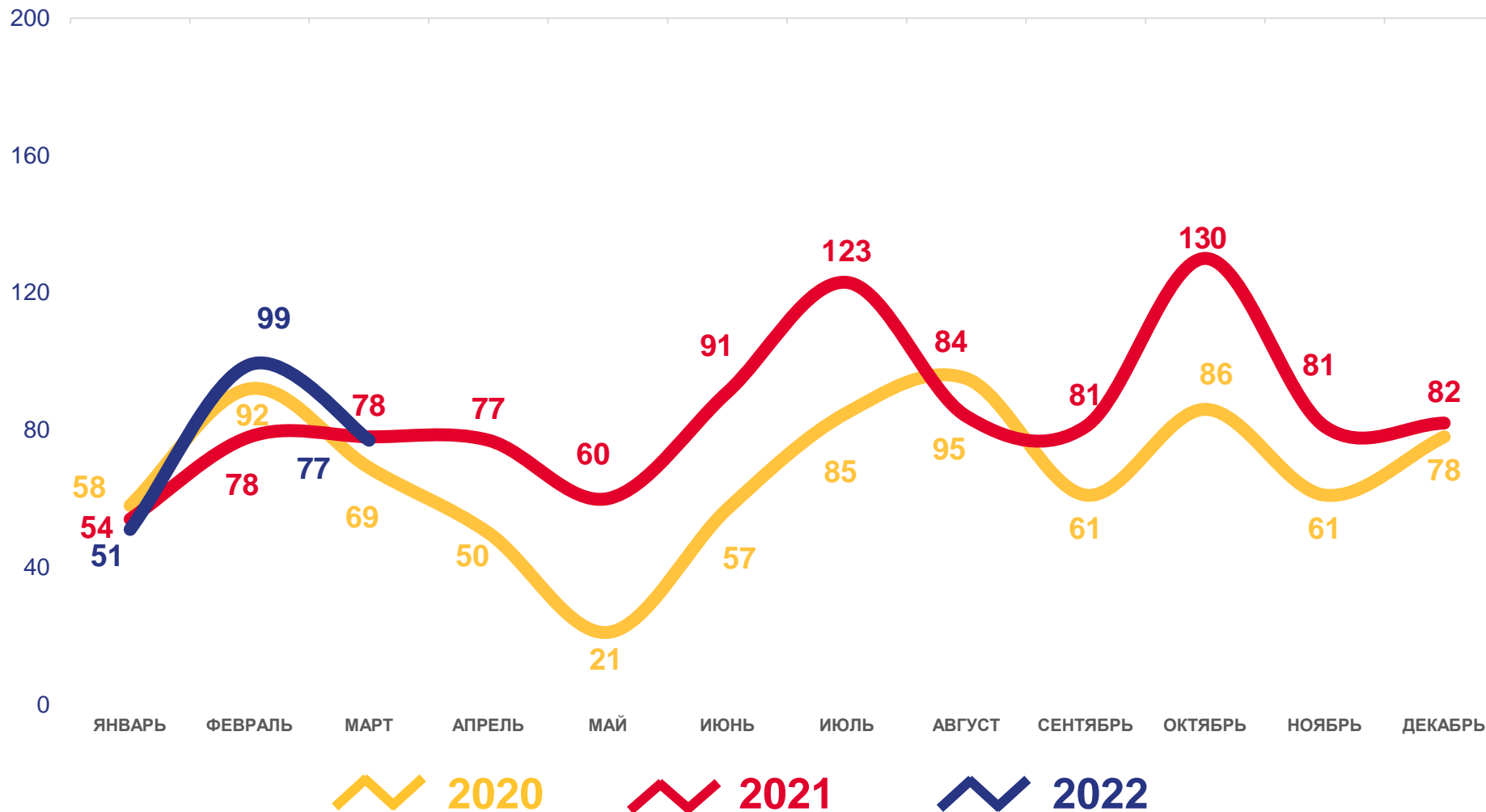
ЕДИНИЦ

6,7

В РАСЧЕТЕ
НА 1000 ЧЕЛОВЕК

9,8

ИЗМЕНЕНИЕ, %
к январю-марту 2021 года





ЧИСЛО ЗАРЕГИСТРИРОВАННЫХ РАЗВОДОВ

ЕДИНИЦ

2022 ГОД

январь-март 2022 года

170

ЕДИНИЦ

6,1

В РАСЧЕТЕ
НА 1000 ЧЕЛОВЕК

